

## Столик и стульчик

### Результаты обучения

Развитие речи, математические навыки, мелкая моторика, цветовосприятие, память, мышление.

### Рекомендуемые материалы (2-х цветов)

Кубик 2х2: желтый - 1 шт.

Кубик 2х4: красный - 3 шт.

Пластинка 2х4: желтая - 1 шт.

### Связывай

Лего человечки купили для детской комнаты комплект мебели. Что же в него входит?

У него спина большая,  
И на ней он разрешает  
И писать, и рисовать,  
И лепить, и вырезать (письменный стол)

Я с ножками, но не хожу,  
Со спинкою, но не лежу,  
Всегда стоит, и всем сидеть велит! (стул)

### Создавай

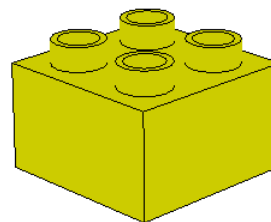
Собираем по схеме столик и стульчик.

### Смотри

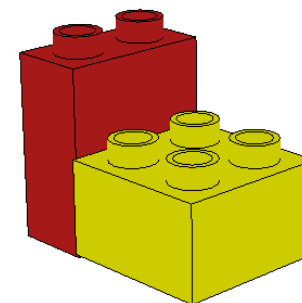
Ребенок начинает строить мебель по схеме, а в это время спросите, какая еще мебель может находиться в детской комнате.

### Совершенствуй

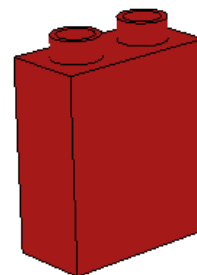
Предложите ребенку собирать мебель два-три раза из кубиков других цветов. А еще построить для маленькую кроватку для детской комнаты.



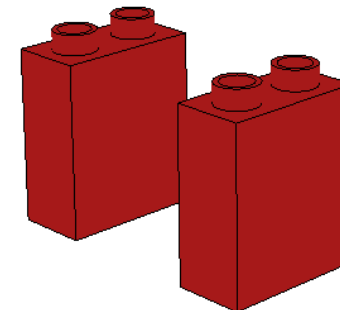
2



3



4



5

